



सहायक प्रबंधक ग्रेड 'ए' सामान्य (राजभाषा) की भर्ती

ऑनलाइन परीक्षा के लिए सूचना पुस्तिका

चरण-II

1. चरण-II की परीक्षा की योजना :

इस परीक्षा में निम्नलिखित प्रश्नपत्र होंगे :

पेपर	ग्रेड A	प्रश्न संख्या	अंक	अवधि	Remarks
प्रश्नपत्र I	सामान्य अंग्रेजी (ऑनलाइन वर्णनात्मक)	(वर्णनात्मक) निबंध (40 अंक), बोध (20 अंक), सार/अनुच्छेद पर आधारित प्रश्न (20 अंक), रिपोर्ट/पत्र लेखन (20 अंक)	100	90 मिनट	(वर्णनात्मक) की बोर्ड से जवाब टाइप करना होगा
प्रश्नपत्र II (वस्तुनिष्ठ)	व्यावसायिक ज्ञान	65	100	90 मिनट	(वस्तुनिष्ठ) बहुविकल्पी चुनाव आधारित 65 प्रश्न प्रत्येकी 2 गुणों के 35 प्रश्न प्रत्येकी 1 गुणों के 30 प्रश्न

चरण-II की ऑनलाइन परीक्षा है। यह केवल उन्हीं उम्मीदवारों के लिए होगी जिन्हें चरण-I की परीक्षा के परिणाम के आधार पर शॉर्टलिस्ट किया गया होगा।

प्रश्नपत्र I सामान्य अंग्रेजी वर्णनात्मक का प्रश्नपत्र होगा। प्रश्न केवल अंग्रेजी में उपलब्ध होंगे।

प्रश्नपत्र II हिंदी और अंग्रेजी यानी द्विभाषी रूप में तैयार किया जायेगा। उम्मीदवारों को प्रश्नों को हिंदी या अंग्रेजी में चुनने का विकल्प उपलब्ध होगा। भाषा का विकल्प परीक्षा के आरंभ में ही चुनना होगा। हालांकि आवश्यकतानुसार, भाषा का विकल्प चुनने के बाद आप दो भाषाओं के बीच स्विच/टॉगल कर सकेंगे। वस्तुनिष्ठ प्रश्नपत्र के प्रश्नों के उत्तर माउस द्वारा सही विकल्प और उसके उपरांत 'Save and Next' पर क्लिक करके दिए जाएंगे।

परीक्षा का समय 180 मिनट होगा, लेकिन आपको परीक्षा स्थल पर लगभग 240 मिनट रहना होगा। इसमें उपस्थिति दर्ज करने, फोटो पहचान के प्रमाण के साथ प्रवेशपत्र जमा करने, लॉगिंग इन करने आदि में लगने वाला समय शामिल है।

ऑनलाइन परीक्षा के स्कोर, निम्न प्रक्रिया को अपनाकर निकाले जाते हैं :

- गलत उत्तरों के लिए दंड लगाने के बाद, शुद्ध अंकों की गणना हेतु प्रत्येक वस्तुनिष्ठ परीक्षा में अभ्यर्थी द्वारा दिए गए सही उत्तरों की संख्या पर विचार किया जाता है।
- प्रत्येक प्रश्नपत्र में अंकों को दशमलव सहित दो अंकों तक रिपोर्ट किया जाता है।

पेपर । वर्णनात्मक प्रकार : अंग्रेजी प्रश्नपत्र अभिव्यक्ति और विषय की समझ सहित लेखन कौशल का आकलन करने के लिये बनाया जाएगा । उम्मीदवारों को कंप्यूटर के की बोर्ड की मदद से जवाब टाइप करना होगा । वर्णनात्मक पत्र में प्रश्नों का उत्तर टंकित करना शुरू करने से पहले कृपया कुंजी पटल की सभी कुंजी के कार्य की जांच करें ।

पेपर।। वस्तुनिष्ठ प्रकार : प्रश्न के पाँच उत्तरों में से केवल एक सही उत्तर होगा । आपको उपयुक्त उत्तर का चयन करना है और जिस विकल्प को आप उपयुक्त/सही समझते हैं उसे '**माऊस क्लिक**' करना है । आपने जिस विकल्प को क्लिक किया है वह हाइलाइट हो जाएगा और 'Save and Next' के उपरान्त उसे उस प्रश्न का आपका उत्तर माना जाएगा । **अगर आप गलत उत्तर देंगे तो दंड के स्वरूप आपके अंकों में कटौती की जायेगी । आपके द्वारा दिए गए प्रत्येक गलत उत्तर के लिए उस प्रश्न विशेष के लिए निर्धारित अंक में से 1/4 अंक दंड स्वरूप काट लिए जाएंगे ।**

2. **प्रश्नपत्र नमूना प्रश्न :** कृपया नोट करें कि इस पुस्तिका में दिए गए प्रश्न केवल उदाहरण हैं सर्वांगपूर्ण नहीं हैं । वास्तविक परीक्षा में प्रश्न अधिक कठिन या कुछ या सभी प्रकार के तथा अलग प्रकार के भी हो सकते हैं, जिनका कि यहाँ वर्णन नहीं किया गया हो। नमूने के कुछ प्रश्न यहाँ दिए गए हैं ।

वर्णनात्मक पेपर - सामान्य अंग्रेजी

The analytical and drafting abilities of the candidate shall be assessed through this Descriptive paper on General English comprising essay writing, comprehension, report writing, paragraph writing & letter writing

प्र.1. Write an essay on any **ONE** of the following topics

- Three effective measures to eradicate illiteracy in India. Explain how the measures suggested by you will be effective.
- It is often said that computerization results in unemployment. Do you agree? Explain.

प्र.2. Write a précis of the following passage in about 150 words. Give a suitable title.

In this age, when the popular involvement in day-to-day matters is mounting, it is the electronic systems that offer us a potential service infrastructure which could, with careful programming, probably take care of a very large element of what we describe as mechanical, procedural governance without all the distortions, corruptions and harassments which constitute the daily misery of the average citizen. Of course, the electronic systems will only behave to the extent that they are properly programmed. But this is no impossible task today.

Once we move our minds beyond the mere use of the electronic revolution for business efficiency and higher profitabilities and apply it to the task of reducing the routine, repetitive activities of governance, we will conserve time and energy for more important and creative tasks. In other words, the electronic revolution can make for better and more effective handling of real everyday problems, additionally to providing the basic service of computerized information banks. Even in less developed conditions, the potential of the electronic network to take over a great deal of what is called bureaucratic "paper work" has been vividly demonstrated. Licensing system involving endless form filling in endless copies; tax matters which baffle millions of citizens, particularly those who have nothing to hide; election system which require massive supervisory mobilizations or referendums based on miniscule "samples" which seldom reflect the reality at the social base. At all these points, the electronic advantage is seen and recognized. However, we must proceed further.

It is possible to foresee a situation where the citizen, with his personalized computer entry card, his "number", is able to enter the electronic network for a variety of needs now serviced by regiments of officials, high and low. Indeed, this is already happening in a number of countries. From simple needs, we will move to more complex servicing, and, ultimately, into creativity or what is called "artificial intelligence".

प्र.3. Write a letter on any **ONE** of the following

- Write a letter to your younger brother explaining him how Agriculture Sector has changed in the last decade in India.
- Write a letter to the Branch Manager of a Crop Insurance company sharing a good experience of customer service in settling a claim (Based on your experience or reading).

प्रश्नपत्र - II
व्यावसायिक ज्ञान

- प्र.1.** नीचे दिये गये प्रश्नों में से हरेक में एक वाक्य दिया गया है जिसे (1), (2), (3) और (4) भागों में बांटा गया है। वाक्य को पढ़ कर ज्ञात कीजिये कि वाक्य में शब्दों के गलत प्रयोग, वर्तनी या व्याकरण की कोई त्रुटि तो नहीं है। त्रुटि अगर होगी तो वाक्य के किसी एक ही भाग में होगी। इस भाग का क्रमांक ही आपका उत्तर है। अगर वाक्य त्रुटिहीन है तो उत्तर (5) दीजिये अर्थात् त्रुटि नहीं।

चालीस लडकों का एक मिला जुला / ठहाका उठा था और / कक्षा की छत पे टकरा कर /

(1) (2) (3)

सब का सब एकदम मेरे भीतर उतर गया था /

(4)

त्रुटि नहीं

(5)

- प्र.2.** कार्यालय के कामकाज का अनुवाद करते समय भाषा, व्याकरण आदि के साथ साथ संस्था के कार्यक्षेत्र की शब्दावली को भी सही परिप्रेक्ष्य में समझना आवश्यक होता है, अन्यथा अनुवाद गलत हो सकता है। इस प्रश्न में दिया गया हिंदी शब्द कार्यालय के सामान्य प्रशासन से संबंधित है आपको उत्तर स्वरूप दिए गए पांच विकल्पों में से उस विकल्प का चयन करना है जो प्रश्न में दिए गए शब्द का सटीक और स्वीकार्य अंग्रेजी शब्द हो।

मूल्यवर्ग

(1) Nomination (2) Contribution (3) Denomination (4) Valuable (5) Demolition

- प्र.3.** कार्यालय के कामकाज का अनुवाद करते समय भाषा, व्याकरण आदि के साथ साथ संस्था के कार्यक्षेत्र की शब्दावली को भी सही परिप्रेक्ष्य में समझना आवश्यक होता है, अन्यथा अनुवाद गलत हो सकता है। इस प्रश्न में दिया गया अंग्रेजी शब्द कार्यालय के सामान्य प्रशासन से संबंधित है आपको उत्तर स्वरूप दिए गए पांच विकल्पों में से उस विकल्प का चयन करना है जो प्रश्न में दिए गए शब्द का सटीक और स्वीकार्य हिंदी शब्द हो।

Encashment

(1) रोकड़ना (2) भुनाना (3) निधि अंतरण (4) परिसमापन (5) विप्रेषण


- प्र.4.** इस प्रश्न में अंग्रेजी का एक वाक्य दिया गया है। उसके बाद दिए गए विकल्पों में से उस विकल्प को चिह्नित कीजिए जिसमें अंग्रेजी वाक्य का सबसे उपयुक्त हिंदी अनुवाद हो।


Banks were permitted to determine their own lending rates for their credit limits


- (1) बैंकों को अपनी ऋण सीमाओं के लिए अपनी उधार दरों को स्वयं निर्धारित करने की अनुमति दी गई थी
(2) बैंक स्वयं ऋण सीमाओं के लिए अनुमत ऋण दरों को निर्धारित कर सकते थे
(3) बैंक उनकी ऋण सीमा के लिए ऋण दरों को निर्धारित करने की अनुमति प्राप्त कर लेते थे
(4) बैंक अनुमति लेकर अपनी ऋण सीमा के लिए अपनी ब्याज दरों को निर्धारित कर सकते थे
(5) बैंकों इतने सक्षम थे कि ऋण सीमा और उसकी ब्याज दर निर्धारित कर लें


3. ऑनलाइन परीक्षा पैटर्न का विवरण : संचालन सम्बंधी अनुदेश


- (1) उम्मीदवार के लिए एक लॉगइन स्क्रीन डिस्प्ले होगी । उम्मीदवार को प्रवेश पत्र पर मुद्रित लॉगइन ID और पासवर्ड का प्रयोग करते हुए लॉगइन करना है ।
- (2) उम्मीदवार की प्रोफाइल (नाम, रोल न. आदि) डिस्प्ले होगी और यदि प्रोफाइल सही हो तो उम्मीदवार 'I Confirm' बटन पर क्लिक करके पुष्टि करें। उसके बाद स्क्रीन पर अनुदेश प्रदर्शित होंगे । उम्मीदवार को यह सुनिश्चित करना है कि डिस्प्ले की गई प्रोफाइल उसी की है । यदि कोई विसंगति हो तो उसे परीक्षा शुरू होने से पहले परीक्षा प्रशासक/निरीक्षक की जानकारी में लाएं ।
- (3) उम्मीदवार को अनुदेशों को सावधानीपूर्वक पढ़ना है स्क्रीन पर नीचे की ओर दिए 'चेकिंग' बॉक्स क्लिक करके यह दर्शाना है कि वह तैयार है और तब उसके बाद 'I am ready to begin' बटन एक्टिवेट हो जाता है ।
- (4) 'I am ready to begin' बटन पर क्लिक करने के पश्चात परीक्षा का वास्तविक समय प्रारम्भ हो जाएगा ।
- (5) एक समय पर एक ही प्रश्न दिखाई देगा ।
- (6) सर्वर पर घड़ी सेट की गई है और आपके स्क्रीन पर ऊपरी दाएं कोने में काउंट डाउन टाइमर आपके लिए परीक्षा पूरी करने के लिए शेष समय दर्शाएगा । घड़ी में समय पूरा हो जाने पर परीक्षा का समय स्वतः पूरा हो जाता है आपको अपनी परीक्षा समाप्त या सबमिट नहीं करनी है ।
- (7) स्क्रीन पर दाएं प्रश्न पैलेट प्रत्येक क्रमांकित प्रश्न का निम्नलिखित में से एक स्टेटस दर्शाता है :

 आप अभी तक प्रश्न पर नहीं गए हैं।

 आपने प्रश्न का उत्तर नहीं दिया है।

 आप प्रश्न का उत्तर दे चुके हैं।

 आपने प्रश्न का उत्तर नहीं दिया है पर प्रश्न को पुनर्विचार के लिए चिह्नित किया है।

 प्रश्न जिसका उत्तर दिया गया है और समीक्षा के लिए भी चिह्नित है , उसका मूल्यांकन किया जायेगा ।

रिव्यू के लिए मार्क स्टेटस महज रिमाइंडर का काम करता है कि आपने फिर से देखने के लिए प्रश्न सेट किया है। रिव्यू के लिए मार्क किए गए प्रश्न का उत्तर चुना जाता है तो इस उत्तर को अंतिम मूल्यांकन में सम्मिलित किया जाएगा ।

- (8) उत्तर देने के लिए प्रश्न चुनने के लिए आपको निम्नलिखित में से एक करना है :
 - (क) उस नंबर के प्रश्न पर सीधे जाने के लिए आपके स्क्रीन के दाएं प्रश्न पैलेट पर प्रश्न नंबर पर क्लिक कीजिए। नोट करें कि इस विकल्प के प्रयोग पर वर्तमान प्रश्न का आपका उत्तर सेव नहीं होता है ।
 - (ख) वर्तमान प्रश्न का उत्तर सेव करने के लिए और क्रम में अगले प्रश्न पर जाने के लिए 'Save & Next' पर क्लिक कीजिए।
 - (ग) वर्तमान प्रश्न का उत्तर सेव करने, उसे रिव्यू हेतु मार्क करने और क्रम में अगले प्रश्न पर जाने के लिए 'Mark for Review & Next' पर क्लिक कीजिए ।

(A) प्रश्नपत्र-I का विवरण वर्णनात्मक प्रकार

प्रश्न अंग्रेजी में होंगे और उनके उत्तर कीबोर्ड का प्रयोग करते हुए उनके लिए दिए गए स्थान पर टाईप करने होंगे । एक समय पर केवल ही प्रश्न दिखाई देगा ।

नोट : आप पेपर के संबंधित प्रश्नपत्रों के बीच में शफल नहीं कर पाएंगे । संबंधित पेपर निर्धारित समय पर ही हल किये जा सकेंगे ।

(B) प्रश्नपत्र-II का विवरण : वस्तुनिष्ठ प्रकार (इस पेपर के दौरान 'की बोर्ड की' को क्लिक ना करें ।)

- (1) पेपर II के सभी प्रश्नों में बहु विकल्प होंगे । प्रश्न के पाँच उत्तर में से केवल एक सही उत्तर होगा । उम्मीदवार के सर्वाधिक उपयुक्त उत्तर चुनकर उस विकल्प को 'माऊस क्लिक' करना है जो उसे उपयुक्त/सही लगता है । क्लिक किया गया विकल्प उस प्रश्न का उत्तर माना जाएगा। किसी भी प्रश्न का उत्तर, अंकन के लिये तभी मान्य होगा जब उम्मीदवार ने उसको "Save & Next" के साथ सबमिट किया हो अथवा "Mark for Review & Next" पर क्लिक किया हो ।
- (2) अपना उत्तर चुनने के लिए, एक विकल्प बटन पर क्लिक कीजिए ।
- (3) अपना उत्तर बदलने के लिए दूसरा वांछित विकल्प बटन क्लिक कीजिए ।
- (4) अपना उत्तर सेव करने के लिए आपको Save & Next पर क्लिक करना चाहिए ।
- (5) चुना गया उत्तर डिसिलेक्ट करने के लिए, चुने गए विकल्प पर फिर से क्लिक कीजिए या Clear Response बटन पर क्लिक कीजिए।
- (6) रिव्यू के लिए प्रश्न मार्क करने के लिए Mark for Review & Next पर क्लिक कीजिए । यदि मार्कड फोर रिव्यू प्रश्न के लिए उत्तर चुना जाता है तो अंतिम मूल्यांकन में उत्तर पर विचार किया जाएगा ।
- (7) किसी प्रश्न का उत्तर बदलने के लिए, पहले प्रश्न सिलेक्ट कीजिए और फिर नये उत्तर पर क्लिक कीजिए और उसके बाद Save & Next बटन पर क्लिक कीजिए ।
- (8) जो प्रश्न उत्तर देने के बाद 'सेव' या 'रिव्यू के लिए मार्क' किए गए हैं, सिर्फ उन्हीं प्रश्नों पर मूल्यांकन के लिए विचार किया जाएगा ।
- (9) परीक्षा शुरू होने के बाद उम्मीदवार को किसी भी परिस्थिति में 'की बोर्ड की किसी भी कुंजी (key)' पर क्लिक नहीं करना चाहिए क्योंकि इससे परीक्षा लॉक हो जाएगी ।
- (10) उम्मीदवार अपने उत्तर में परिवर्तन केवल सबमिशन से पहले कर सकता है ।
- (11) परीक्षा समय (अर्थात 90 मिनट) की समाप्ति के बाद, उम्मीदवार ना ही किसी भी प्रश्न का उत्तर दे पाएंगे और ना ही अपने उत्तर जांच पाएंगे। कंप्यूटर सिस्टम द्वारा उत्तर स्वतः सेव कर लिए जाएंगे ।
- (12) उम्मीदवार केवल परीक्षा शुरू होने से पहले टेस्ट एडमिनिस्ट्रेटर से अपनी शंकाओं का समाधान कर सकता है । परीक्षा शुरू होने के बाद किसी भी क्वेरी (शंका) का उत्तर नहीं दिया जाएगा ।
- (13) **कृपया नोट करें :**
 - (a) परीक्षा का पूर्ण समय समाप्त होने तक उम्मीदवारों को "फाइनली सबमिट" करने नहीं दिया जाएगा ।
 - (b) वस्तुनिष्ठ पेपर II की परीक्षा शुरू हो जाने पर किसी भी परिस्थिति में कोई उम्मीदवार की-बोर्ड की किसी भी बटन पर क्लिक नहीं करेगा क्यों कि इससे परीक्षा लॉक हो जाएगी ।
 - (c) पेपर II परीक्षा देने हेतु किसी भी प्रकार के अलग लॉग इन की आवश्यकता नहीं है । 90 मिनट उपरांत पेपर-I के ऑटोसबमिशन के होने पर पेपर II परीक्षा स्वयं ही प्रारम्भ हो जाएगी ।

4. सभी प्रश्नपत्रों के सबमिशन के बारे में -

1. उम्मीदवारों को परीक्षा के समय की समाप्ति से पूर्व अपने उत्तरों को सबमिट करने की अनुमति नहीं होगी ।
2. उम्मीदवार अपना उत्तर केवल 'सबमिट' से पूर्व ही बदल सकता/सकती है ।
3. परीक्षा अवधि की समाप्ति के पश्चात, उम्मीदवार ना ही किसी भी प्रश्न का उत्तर दे पाएंगे और ना ही अपने उत्तर जांच पाएंगे । उम्मीदवार ने 'सबमिट' बटन क्लिक नहीं किया होगा तब भी कंप्यूटर सिस्टम द्वारा उसके उत्तर स्वतः ही सेव कर लिए जाएंगे ।

5. सामान्य निर्देश :

- (1) कृपया प्रवेश पत्र में दिए गए रोल नंबर, पासवर्ड, तारीख, रिपोर्टिंग समय और परीक्षा स्थल के पते को नोट करें । आपको प्रवेश पत्र जारी किया गया है इसका यह अर्थ नहीं है कि नाबार्ड द्वारा आपकी उम्मीदवारी को अंततः स्वीकृति दे दी गई है अथवा परीक्षा के अपने आवेदन में आपके द्वारा भरी गई प्रविष्टियों को नाबार्ड ने सत्य और सही मान लिया है । यह नोट कर लिया जाए कि चरण-11 की परीक्षा के परिणाम के आधार पर जो उम्मीदवार क्वालीफाई करेंगे, केवल उनके साक्षात्कार के समय पर नाबार्ड पात्र उम्मीदवारों की आयु, शैक्षणिक योग्यता, और वर्ग (अनुसूचित जाति / जनजाति/अपिब/PWBD/EWS) आदि का मूल दस्तावेजों के संदर्भ में सत्यापन करेगा । इसलिए आप कृपया यह नोट कर लें कि यदि किसी भी स्तर पर यह पाया जाता है कि आप विज्ञापन में दिए गए पात्रता मानदंड की संतुष्टि नहीं करते हैं अथवा आवेदन में आपके द्वारा दी गई जानकारी गलत है तो आपकी उम्मीदवारी ऐसी किसी कार्यवाई सहित तत्काल रद्द किए जाने की भागी होगी, जिसे नाबार्ड करना चाहेगा । आप कृपया नोट कर लें कि प्रवेश पत्र नाबार्ड में रोजगार का प्रस्ताव नहीं है ।
- (2) **परीक्षा स्थल की पृष्टि करने के लिए चरण-11 की ऑनलाइन परीक्षा से एक दिन पहले आप परीक्षा स्थल जाकर देख सकते हैं ताकि परीक्षा के दिन आप समय पर रिपोर्ट कर सकें (जो कॉल लेटर में प्रिंट किया गया हो) । देर से आने वाले उम्मीदवारों को परीक्षा देने की अनुमति नहीं दी जायेगी ।**
- (3) आपका हाल ही का पासपोर्ट आकार का फोटोग्राफ चिपकाकर प्रवेश पत्र अपने साथ परीक्षा स्थल पर लाना चाहिए। (अच्छा होगा कि वही फोटो चिपकायें, जिसे पंजीकरण के समय अपलोड किया गया हो।)
- (4) वर्तमान में वैध फोटो युक्त पहचान का प्रमाण और उसकी फोटोकापी के साथ लाएं - यह अनिवार्य है । इन दस्तावेजों के बिना आने वाले उम्मीदवारों को परीक्षा में बैठने नहीं दिया जायेगा । कृपया अपने हाल ही के फोटोग्राफ को इस प्रवेश-पत्र पर चिपका कर और वर्तमान में वैध फोटो युक्त पहचान का मूल प्रमाण और उसी आई डी प्रूफ की एक फोटोकापी साथ लाएं - यह अनिवार्य है । कृपया यह प्रवेश-पत्र तथा पहचान के प्रमाणपत्र की फोटो कापी समुचित रूप से स्टेपल करके परीक्षा के अंत में ड्राफ्ट बाक्स में डाल दें । वर्तमान में वैध फोटो पहचान प्रमाण हैं-पैनकार्ड/पासपोर्ट/स्थायी ड्राइविंग लाइसेंस/फोटोग्राफ वाले वोटर्स कार्ड/फोटोग्राफ युक्त बैंक पास बुक/आधिकारिक लेटर हेड पर गजटेड अधिकारी द्वारा जारी फोटो पहचान का प्रमाण/आधिकारिक लेटर हेड पर जन प्रतिनिधि द्वारा जारी फोटो पहचान का प्रमाण/मान्यता प्राप्त कालेज/यूनिवर्सिटी द्वारा जारी वैध वर्तमान पहचान पत्र/फोटोग्राफ युक्त आधार/ ई-आधार कार्ड/कर्मचारी का मूल पहचान पत्र/फोटोग्राफ युक्त बार कौंसिल पहचान पत्र । **कृपया नोट करें - राशन कार्ड और लर्नर ड्राइविंग लाइसेंस को वैध पहचान-प्रमाण के रूप में स्वीकार नहीं किया जाएगा ।** कृपया ध्यान दें कि प्रवेश पत्र पर लिखा गया आपका नाम (जैसा आपने पंजीकरण की प्रक्रिया में दिया है) फोटो पहचान प्रूफ पर दिखते नाम के बिल्कुल अनुरूप होना चाहिए । महिला उम्मीदवार जिन्होंने शादी के पश्चात अपने पहले/अंतिम/बीच के नाम में परिवर्तन किया हो वे इस पक्ष का विशेष ध्यान दें । यदि प्रवेश पत्र पर दिए गए नाम और फोटो पहचान प्रूफ में यदि जरा भी बेमेल हुआ तो आपको परीक्षा में शामिल होने नहीं दिया जाएगा । उन उम्मीदवारों के मामले में जिन्होंने अपना नाम बदल लिया है, यदि वे राजपत्रित अधिसूचना/अपना विवाह प्रमाण पत्र/शपथपत्र प्रस्तुत करते हैं तो ही उन्हें अनुमत किया जाएगा ।

- (5) परीक्षा स्थल पर टेस्ट एडमिनिस्ट्रेटर और नाबार्ड प्रतिनिधि के निर्देशों का आपको निष्ठापूर्वक पालन करना चाहिए। आप निर्देशों/नियमों का उल्लंघन करेंगे तो ऐसे मामले को दुर्व्यवहार / अनुचित साधनों का प्रयोग माना जाएगा और ऐसे उम्मीदवार की नाबार्ड द्वारा निर्धारित अवधि हेतु परीक्षाओं में बैठने से वंचित किया जा सकता है ।
- (6) कैल्कुलेटर्स (पृथक या घड़ी के साथ), पुस्तकों, नोट बुकों, लिखित नोट्स, पेजर, सेल फोन (कैमरे की सुविधा सहित या रहित) अथवा ऐसे ही इलेक्ट्रॉनिक संचार उपकरण आदि के प्रयोग की अनुमति नहीं होगी । उम्मीदवारों को सूचित किया जाता है कि सेल फोन/पेजर सहित कोई भी प्रतिबंधित वस्तु परीक्षा स्थल पर न लाएं क्योंकि उनके सुरक्षा इंतजाम का आश्वासन नहीं दिया जा सकता है । जो उम्मीदवार परीक्षा के दौरान किसी दूसरे उम्मीदवार से/को सहायता लेने/देने सहित किसी अनुचित साधन या कदाचार का सहारा लेते हुए पाया गया, उसे अयोग्य घोषित कर दिया जाएगा। उम्मीदवारों को यह सुनिश्चित करने के लिए सतर्क रहना चाहिए कि दूसरा कोई उम्मीदवार उनके उत्तरों की नकल न कर सके । प्रवेश द्वार पर आरोग्यसेतु स्टेटस दिखाने के बाद अभ्यर्थियों को अपने मोबाइल फोन स्विच ऑफ कर तय स्थान पर जमा करने होंगे और परीक्षा स्थल से बाहर निकलते समय वापस इन्हें लेना होगा ।
- (7) सही व गलत उत्तरों के पैटर्न में समानता का पता लगाने के लिए आपके प्रत्युत्तरों का परीक्षा में सम्मिलित अन्य उम्मीदवारों के साथ विश्लेषण किया जायेगा । यदि निर्धारित प्रक्रिया के अनुसार यह अनुमान लगता/निष्कर्ष निकलता है कि प्रत्युत्तरों की नकल की गई है और प्राप्त अंक वास्तविक/वैध नहीं है तो आपकी उम्मीदवारी रद्द की जा सकती है । नकल करते, सहायता लेते या देते या उम्मीदवार के लिए अनुचित ऐसा व्यवहार करते हुए उम्मीदवार के मूल्यांकन पर विचार नहीं किया जाएगा। आगे ऐसे उम्मीदवार के खिलाफ नाबार्ड उसके द्वारा उपयुक्त समझी जाने वाली कार्रवाई कर सकता है ।
- (8) आपको अपने साथ एक बाल-पाइंट पेन लाना चाहिए । परीक्षा के अंत में अपने उत्तर सबमिट करने से पहले जिन प्रश्नों को आप रिव्यू करना चाहते हैं उनके प्रश्न नंबर लिखने या रफ वर्क करने के लिए आपके कागज का एक पन्ना दिया जाएगा। परीक्षा पूरी होने के बाद स्थल छोड़ने से पहले आपको निर्देशित तय स्थान पर कागज का यह पन्ना, बुलावा पत्र, ID प्रमाण की प्रति अनिवार्यतः डालनी चाहिए ।
- (9) परीक्षा की व्यवस्था में कुछ समस्या आने की संभावना को पूरी तरह नकारा नहीं जा सकता जिससे परीक्षा की डिलिवरी तथा/अथवा परिणाम आने पर प्रभाव पड़ सकता है । ऐसी स्थिति में समस्या को दूर करने का हर संभव प्रयास किया जाएगा जिसमें उम्मीदवारों का स्थानांतरण, परीक्षा में विलंब शामिल हैं । परीक्षा का पुनः आयोजन पूर्णतः नाबार्ड/परीक्षा संचालित करने वाले निकाय का निर्णय होगा । पुनः परीक्षा के लिए उम्मीदवारों का कोई दावा नहीं होगा । जो उम्मीदवार स्थानांतरण अथवा विलंब से होने वाली परीक्षा में उपस्थित होना स्वीकार नहीं करेंगे उनकी उम्मीदवारी तुरंत रद्द कर दी जाएगी ।
- (10) किसी भी रूप में परीक्षा की विषयवस्तु अथवा इसमें दी गई कोई जानकारी पूर्णतः अथवा अंशतः किसी भी साधन वाचिक अथवा लिखित, इलेक्ट्रॉनिकली अथवा यांत्रिक रूप से, प्रकट करने, प्रकाशित करने, प्रतिकृति करने, संचारित करने, स्टोर करने अथवा संचारित तथा स्टोर करने में सहायता करने का दोषी पाए जाने अथवा परीक्षा कक्ष में दिए गए कागज-पत्र को ले जाने अथवा वे उम्मीदवार जिनके कब्जे में अनाधिकृत रूप से परीक्षा सामग्री पाई जाए, पर अभियोग चलाया जाएगा ।

सामाजिक दूरी पद्धति से परीक्षा संचालन संबंधी अनुदेश

1. अभ्यर्थी को परीक्षा स्थल पर प्रवेश पत्र में उल्लिखित के अनुसार ही रिपोर्ट करना है। अभ्यर्थियों से इस समयावधि का सख्ती से पालन अपेक्षित है – क्योंकि परीक्षा स्थल पर प्रवेश की अनुमति संबंधित अभ्यर्थी को केवल उसे आबंटित समयावधि में ही मिलेगी। अभ्यर्थी को बुलावा पत्र में दिए गए रिपोर्टिंग समय से न्यूनतम 15 मिनट पहले रिपोर्ट करना चाहिए।
2. अभ्यर्थी के अनुक्रमांक व उनके बैठने की लैब संख्या परीक्षा स्थल के बाहर नहीं दर्शाई जाएगी, पर इसे प्रत्येक अभ्यर्थी को परीक्षा स्थल पर प्रवेश करने के समय बता दिया जाएगा।
3. परीक्षा स्थल पर अभ्यर्थियों को अनुमत सामग्री
अभ्यर्थियों को परीक्षा स्थल पर केवल कुछ निश्चित सामान लाने की अनुमति होगी
 - a. मास्क (मास्क पहनना अनिवार्य है)
 - b. दस्ताने
 - c. पानी की अपनी पारदर्शी बोतल (अभ्यर्थी अपनी पानी की बोतल लेकर आएँ)
 - d. अपना हैंड सैनिटाइज़र (50 मिली)
 - e. एक सामान्य पेन
 - f. परीक्षा संबंधी कागजात (बुलावा पत्र/प्रवेश पत्र जिसके साथ ID कार्ड की फोटोप्रति संलग्न हो, सत्यापन के लिए मूल ID कार्ड)
 - g. बुलावा पत्र/प्रवेश पत्र इसके साथ ID कार्ड की फोटोप्रति संलग्न कर के लाएँ। मूल ID (फोटोप्रति वाली) भी सत्यापन हेतु साथ लेकर आएँ। ID तथा बुलावा पत्र/प्रवेश पत्र पर नाम बिलकुल एक जैसा होना चाहिए।
 - h. स्क्राइब वाले अभ्यर्थियों के मामले में –विधिवत भरा व फोटोग्राफ लगा कर हस्ताक्षर किया हुआ स्क्राइब फार्म परीक्षा स्थल के भीतर कोई अन्य सामग्री लाने की अनुमति नहीं है।
4. अभ्यर्थी को अपने किसी भी निजी सामान/सामग्री को किसी के साथ साझा नहीं करना चाहिए।
5. अभ्यर्थी को एक दूसरे से सुरक्षित सामाजिक दूरी बनाकर रखनी चाहिए।
6. अभ्यर्थी को स्थल पर दिए गए निर्देशों के अनुसार पंक्ति में खड़े होना चाहिए।
7. यदि अभ्यर्थी स्क्राइब की सुविधा का लाभ उठा रहा है तो स्क्राइब को भी अपने दस्ताने, N95 मास्क, सैनिटाइज़र (50 मिली) और पानी की पारदर्शी बोतल लानी चाहिए। अभ्यर्थी और स्क्राइब दोनों को N95 मास्क पहनकर रखना होगा।
8. अभ्यर्थी द्वारा अपने मोबाइल फोन में आरोग्य सेतु एप्प जरूर इन्स्टाल किया हुआ होना चाहिए। आरोग्यसेतु स्टेटस में अभ्यर्थी का जोखिम स्तर जरूर दर्शाया हुआ होना चाहिए। अभ्यर्थी को यह स्टेटस परीक्षा स्थल में प्रवेश करते समय सुरक्षा गार्ड को दिखाना होगा। यदि अभ्यर्थी के पास स्मार्ट फोन नहीं है तो उसे इस आशय की हस्ताक्षरित घोषणा (घोषणा इस बुलावा पत्र के साथ उपलब्ध करायी गई है) लानी होगी और इसे परीक्षा स्थल में प्रवेश करते समय सुरक्षा गार्ड को दिखाना होगा। (यदि अभ्यर्थी स्क्राइब की सेवाओं का लाभ उठा रहा है तो स्क्राइब को भी इन्हीं निर्देशों का पालन करना होगा)
9. प्रवेश द्वार पर आरोग्यसेतु स्टेटस दिखाने के बाद अभ्यर्थियों को अपने मोबाइल फोन स्विच ऑफ कर तय स्थान पर जमा करने होंगे और परीक्षा स्थल से बाहर निकलते समय वापस इन्हें लेना होगा ।
10. प्रवेश द्वार पर सभी अभ्यर्थियों (और स्क्राइब, यदि लागू है) के तापमान की जांच थर्मामीटर गन से की जाएगी।

11. अभ्यर्थी पंजीकरण में:

- a. अभ्यर्थी का पंजीकरण फोटो लेकर किया जाएगा। ली गई फोटो आवेदन (बुलावा पत्र में यथा मुद्रित) में आपके द्वारा अपलोड की गई फोटो से मिलायी जाएगी। आपकी शकल/रूप-रंग आपके द्वारा अपलोड की गई फोटो से अलग नहीं होनी/होना चाहिए।
- b. फोटोग्राफ अभ्यर्थी के खड़े होने की मुद्रा में लिया जाएगा
- c. अभ्यर्थी को सीट क्रमांक दिया जाएगा

12. रफ शीट, बुलावा पत्र और ID प्रमाण प्रबंधन

- अभ्यर्थी, प्रत्येक अभ्यर्थी डेस्क पर रखी रफ शीट का इस्तेमाल करेंगे। परीक्षा के दौरान कोई अतिरिक्त शीट उपलब्ध नहीं करायी जाएगी।
- अभ्यर्थी को लैब/स्थल को छोड़ते समय उपलब्ध कराए गए बॉक्सों में या किसी तय स्थान पर ID प्रमाण प्रति सहित बुलावा पत्र डालने के संबंध में निर्देशों का पालन अवश्य करना चाहिए। स्क्राइब की सेवाओं का लाभ उठाने वाले अभ्यर्थियों को बुलावा पत्र और ID प्रमाण की प्रति सहित स्क्राइब फॉर्म जमा करना चाहिए।
- अभ्यर्थी को लैब/स्थल से बाहर निकलते समय, वहाँ उपलब्ध कराए गए बॉक्सों में या परीक्षा पदाधिकारियों द्वारा निर्देशित तय स्थान पर रफ शीट, बुलावा पत्र, ID प्रमाण की प्रति अनिवार्यतः डालनी चाहिए।

13. परीक्षा आयोजित होने के बाद नियंत्रण:

- परीक्षा पूर्ण होने पर अभ्यर्थियों को परीक्षा स्थल स्टाफ द्वारा निर्देशित किए जाने के अनुरूप भीड़ लगाए बगैर व्यवस्थित तरीके से बाहर निकलना चाहिए।

आपको शुभकामनाएं