



प्रबंधक ग्रेड 'बी' (आर.डी.बी.एस.) कृषि की भर्ती

ऑनलाइन परीक्षा के लिए सूचना पुस्तिका - 30.08.2017

चरण- II

1. चरण-II की परीक्षा की योजना :

इस परीक्षा में निम्नलिखित तीन प्रश्नपत्र (दो सत्रों में अयोजित) होंगे :

क्रमांक	प्रश्नपत्र का नाम	प्रश्न संख्या व प्रकार	अधिकतम अंक	समय	सत्र
प्रश्नपत्र I	सामान्य अंग्रेजी	(वर्णनात्मक) निबंध बोध, सार सार/अनुच्छेद पर आधारित प्रश्न रिपोर्ट/पत्र लेखन	100	90 मिनट	प्रातःकालीन
प्रश्नपत्र II	आर्थिक एवं सामाजिक मुद्दे एवं कृषि एवं ग्रामीण विकास	(वस्तुनिष्ठ) बहुविकल्पी चुनाव आधारित 65 प्रश्न (प्रत्येकी 2 गुणों के 35 प्रश्न प्रत्येकी 1 गुणों के 30 प्रश्न	100	90 मिनट	
प्रश्नपत्र III	विकास सांख्यिकी, अर्थशास्त्र, वित्त और प्रबंधन पर विश्लेषणात्मक प्रश्नपत्र	(वस्तुनिष्ठ) बहुविकल्पी चुनाव आधारित 100 प्रश्न	100	90 मिनट	सांयकालीन

चरण- II की ऑनलाइन परीक्षा **अगस्त, 30 2017** को होगी । यह केवल उन्हीं उम्मीदवारों के लिए होगी जिन्हें चरण- I की परीक्षा के परिणाम के आधार पर शॉर्टलिस्ट किया गया होगा । यह परीक्षा दो पालियों (शिफ्टों) में होगी । उम्मीदवारों को दोनों ही पालियों की परीक्षा देनी होगी । **प्रत्येक पाली के लिए अलग प्रवेश पत्र नाबार्ड की वेबसाइट से डाउनलोड करें** । चरण-II की परीक्षा/पालियों का समय और परीक्षा स्थल दोनों ही प्रवेश पत्रों पर दर्शाया गया है ।

चरण- II के सभी प्रश्नपत्र (अंग्रेजी प्रश्नपत्र को छोड़कर) हिंदी और अंग्रेजी यानी द्विभाषी रूप में तैयार किए जाएंगे । उम्मीदवारों को प्रश्नों को हिंदी या अंग्रेजी में चुनने का विकल्प उपलब्ध होगा । भाषा का विकल्प परीक्षा के आरंभ में ही चुनना होगा । हालांकि आवश्यकतानुसार, भाषा का विकल्प चुनने के बाद आप दो भाषाओं के बीच स्विच/टॉगल कर सकेंगे । चरण- II के वस्तुनिष्ठ पेपर (अर्थात् प्रश्नपत्र- II और प्रश्नपत्र- III) के प्रश्नपत्रों के उत्तर माउस द्वारा सही विकल्प और उसके उपरांत 'Save and Next' पर क्लिक करके दिए जाएंगे ।

सुबह और दोपहर बाद की पालियों में परीक्षा का समय क्रमशः 180 और 90 मिनट होगा, लेकिन आपको परीक्षा स्थल पर क्रमशः लगभग 230 और 140 मिनट रहना होगा। इसमें उपस्थिति दर्ज करने, फोटो पहचान के प्रमाण के साथ प्रवेशपत्र जमा करने, लॉगिंग इन करने आदि में लगने वाला समय शामिल है।

ऑनलाइन परीक्षा के स्कोर, निम्न प्रक्रिया को अपनाकर निकाले जाते हैं :

- (i) गलत उत्तरों के लिए दंड लगाने के बाद, शुद्ध अंकों की गणना हेतु प्रत्येक वस्तुनिष्ठ परीक्षा में अभ्यर्थी द्वारा दिए गए सही उत्तरों की संख्या पर विचार किया जाता है।
- (ii) प्रत्येक प्रश्नपत्र में अंकों को दशमलव सहित दो अंकों तक रिपोर्ट किया जाता है।

पेपर । वर्णनात्मक प्रकार : अंग्रेजी प्रश्नपत्र अभिव्यक्ति और विषय की समझ सहित लेखन कौशल का आकलन करने के लिये बनाया जाएगा। उम्मीदवारों को कंप्यूटर के की बोर्ड की मदद से जवाब टाइप करना होगा। वर्णनात्मक प्रश्न के सवालों के जवाब देने से पहले कृपया कुंजीपटल के सभी प्रमुख कार्यों को जांच करे।

प्रश्नपत्र- II और प्रश्नपत्र- III वस्तुनिष्ठ प्रकार : प्रश्न के पाँच उत्तरों में से केवल एक सही उत्तर होगा। आपको उपयुक्त उत्तर का चयन करना है और जिस विकल्प को आप उपयुक्त/सही समझते हैं उसे 'माउस क्लिक' करना है। आपने जिस विकल्प को क्लिक किया है वह हाइलाइट हो जाएगा और 'Save and Next' के उपरान्त उसे उस प्रश्न का आपका उत्तर माना जाएगा। **अगर आप गलत उत्तर देंगे तो दंड स्वरूप आपके अंकों में कटौती की जायेगी। आपके द्वारा दिए गए प्रत्येक गलत उत्तर के लिए उस प्रश्न विशेष के लिए निर्धारित अंक में से 1/4 अंक दंड स्वरूप काट लिए जाएंगे।**

2. **नमूना प्रश्न :** कृपया नोट करें कि इस पुस्तिका में दिए गए प्रश्न केवल उदाहरण हैं सर्वांगपूर्ण नहीं हैं। वास्तविक परीक्षा में प्रश्न अधिक कठिन या कुछ या सभी प्रकार के तथा अलग प्रकार के भी हो सकते हैं, जिनका कि यहाँ वर्णन नहीं किया गया हो। नमूने के कुछ प्रश्न यहाँ दिए गए हैं।

वर्णनात्मक पेपर – सामान्य अंग्रेजी

प्र.1. Write an essay on any **ONE** of the following topics

- Three effective measures to eradicate illiteracy in India. Explain how the measures suggested by you will be effective.
- It is often said that computerization results in unemployment. Do you agree? Explain.

प्र.2. Write a précis of the following passage in about 150 words. Give a suitable title.

In this age, when the popular involvement in day-to-day matters is mounting, it is the electronic systems that offer us a potential service infrastructure which could, with careful programming, probably take care of a very large element of what we describe as mechanical, procedural governance without all the distortions, corruptions and harassments which constitute the daily misery of the average citizen. Of course, the electronic systems will only behave to the extent that they are properly programmed. But this is no impossible task today.

Once we move our minds beyond the mere use of the electronic revolution for business efficiency and higher profitabilities and apply it to the task of reducing the routine, repetitive activities of governance, we will conserve time and energy for more important and creative tasks. In other words, the electronic revolution can make for better and more effective handling of real everyday problems, additionally to providing the basic service of computerized information banks. Even in less developed conditions, the potential of the electronic network to take over a great deal of what is called bureaucratic "paper work"

has been vividly demonstrated. Licensing system involving endless form filling in endless copies; tax matters which baffle millions of citizens, particularly those who have nothing to hide; election system which require massive supervisory mobilizations or referendums based on miniscule “samples” which seldom reflect the reality at the social base. At all these points, the electronic advantage is seen and recognized. However, we must proceed further.

It is possible to foresee a situation where the citizen, with his personalized computer entry card, his “number”, is able to enter the electronic network for a variety of needs now serviced by regiments of officials, high and low. Indeed, this is already happening in a number of countries. From simple needs, we will move to more complex servicing, and, ultimately, into creativity or what is called “artificial intelligence”.

Q.3. Write a letter on any **ONE** of the following

- Write a letter to your younger brother explaining him how Agriculture Sector has changed in the last decade in India.
- Write a letter to the Branch Manager of a Crop Insurance company sharing a good experience of customer service in settling a claim (Based on your experience or reading).

प्रश्नपत्र - II : आर्थिक और सामाजिक मुद्दे एवं कृषि एवं ग्रामीण विकास

प्र. 1. निम्न में से कौन सा कीट (निंफ और ब्लैक एडल्ट) कोमल पत्तियों को खाता है जिसके कारण पत्तियों में सिल्वरिंग, मॉटलिंग और डिस्टॉर्शन होता है ?

- (1) थ्रिप्स (2) रेड पंपकिन बीटल (3) ऐफिड्स (4) लिफ रोलर (5) रूट-नॉट नीमेटोड्स

**प्रश्नपत्र - III : विकास सांख्यिकी,
अर्थशास्त्र, वित्त और प्रबंधन पर विश्लेषणात्मक प्रश्नपत्र**

प्र. 1. कौन-सी प्रशिक्षण पद्धति सैद्धांतिक अवधारणाओं को सीखने और समझने के लिए तो बेहद उपयुक्त होती है लेकिन परिचालन कौशल प्राप्त करने के लिए नहीं ?

- (1) वेस्टिब्यूल ट्रेनिंग (Vestibule training)
(2) मामले का अध्ययन (Case studies)
(3) भूमिका निर्वाह (Role play)
(4) क्रमादेशित अनुदेश (Programmed Instructions)
(5) वर्कशॉप

प्र. 2. AS -2 के अनुसार इनवेंटरीज का मूल्य-निर्धारण किस आधार पर किया जाना चाहिए ?

- (1) वसूली मूल्य
(2) ऐतिहासिक लागत और निवल प्राप्य मूल्य में से कम पर
(3) ऐतिहासिक लागत और प्रतिस्थापन लागत में से कम पर
(4) प्रतिस्थापन लागत
(5) बाजार लागत

प्र.3. एक छोटे से विषम वितरण में (slightly skewed distribution) अर्थमेटिक मीन 45 है और मीडियन 48 है । मोड का लगभग मान निम्न में से कौन-सा है ?

- (1) 54
- (2) 51
- (3) 49.5
- (4) 45
- (5) 57

प्र.4. श्रम का सीमांत उत्पाद _____ होता है ।






- (1) आउटपुट का श्रम इनपुट से विभाजन
- (2) जब श्रम की एक अतिरिक्त इकाई जोड़ी जाती है, तब उत्पादित अतिरिक्त आउटपुट
- (3) जब श्रम की एक अतिरिक्त इकाई और पूंजी की एक अतिरिक्त इकाई जोड़ी जाती है, तब उत्पादित अतिरिक्त आउटपुट
- (4) जब एक डॉलर के मूल्य का अतिरिक्त श्रम जोड़ा जाता है, तब अतिरिक्त आउटपुट का मूल्य
- (5) दिए गए विकल्पों को छोड़कर अन्य

3. ऑनलाइन परीक्षा पैटर्न का विवरण : संचालन सम्बंधी अनुदेश

- (1) उम्मीदवार के लिए एक लॉगइन स्क्रीन डिस्प्ले होगी । उम्मीदवार को प्रवेश पत्र पर मुद्रित लॉगइन ID और पासवर्ड का प्रयोग करते हुए लॉगइन करना है । **दोनों पालियों हेतु पृथक प्रवेश पत्र हैं ।**
- (2) उम्मीदवार की प्रोफाइल (नाम, रोल न. आदि) डिस्प्ले होगी और यदि प्रोफाइल सही हो तो उम्मीदवार 'I Confirm' बटन पर क्लिक करके पुष्टि करें । उसके बाद स्क्रीन पर अनुदेश प्रदर्शित होंगे । उम्मीदवार को यह सुनिश्चित करना है कि डिस्प्ले की गई प्रोफाइल उसी की है । यदि कोई विसंगति हो तो उसे परीक्षा शुरू होने से पहले परीक्षा प्रशासक/निरीक्षक की जानकारी में लाएं ।
- (3) पेपर II एवं पेपर III के सभी प्रश्नों में बहु विकल्प होंगे । प्रश्न के पाँच उत्तर में से केवल एक सही उत्तर होगा । उम्मीदवार को सर्वाधिक उपयुक्त उत्तर चुनकर उस विकल्प को 'माउसक्लिक' करना है जो उसे उपयुक्त/सही लगता है । क्लिक किया गया विकल्प उस प्रश्न का उत्तर माना जाएगा । **किसी भी प्रश्न का उत्तर, अंकन के लिये तभी मान्य होगा जब उम्मीदवार ने उसको "Save & Next" के साथ सबमिट किया हो अथवा "Mark for Review & Next" पर क्लिक किया हो ।**
- (4) उम्मीदवार को अनुदेशों को सावधानीपूर्वक पढ़ना है स्क्रीन पर नीचे की ओर दिए 'चेकिंग' बॉक्स क्लिक करके यह दर्शाना है कि वह तैयार है और तब उसके बाद 'I am ready to begin' बटन एक्टिवेट हो जाता है ।
- (5) 'I am ready to begin' बटन पर क्लिक करने के पश्चात परीक्षा का वास्तविक समय प्रारम्भ हो जाएगा ।
- (6) एक समय पर एक ही प्रश्न दिखाई देगा ।

(7) सर्वर पर घड़ी सेट की गई है और आपके स्क्रीन पर ऊपरी दाएं कोने में काउंट डाउन टाइमर आपके लिए परीक्षा पूरी करने के लिए शेष समय दर्शाएगा। घड़ी में समय पूरा हो जाने पर परीक्षा का समय स्वतः पूरा हो जाता है आपको अपनी परीक्षा समाप्त या सबमिट नहीं करनी है।

(8) स्क्रीन पर दाएं प्रश्न पैलेट प्रत्येक क्रमांकित प्रश्न का निम्नलिखित में से एक स्टेटस दर्शाता है :

-  आप इस प्रश्न तक नहीं पहुंचे हैं
-  आपने इस प्रश्न का उत्तर नहीं दिया है
-  आपने इस प्रश्न का उत्तर दिया है
-  आपने इस प्रश्न का उत्तर नहीं दिया है किंतु रिव्यू के लिए मार्क किया है
-  आपने इस प्रश्न का उत्तर दिया है किंतु रिव्यू के लिए मार्क किया है

(9) उत्तर देने के लिए प्रश्न चुनने के लिए आपको निम्नलिखित में से एक करना है :

- (क) उस नंबर के प्रश्न पर सीधे जाने के लिए आपके स्क्रीन के दाएं प्रश्न पैलेट पर प्रश्न नंबर पर क्लिक कीजिए। नोट करें कि इस विकल्प के प्रयोग पर वर्तमान प्रश्न का आपका उत्तर सेव नहीं होता है।
- (ख) वर्तमान प्रश्न का उत्तर सेव करने के लिए और क्रम में अगले प्रश्न पर जाने के लिए 'Save & Next' पर क्लिक कीजिए।
- (ग) वर्तमान प्रश्न का उत्तर सेव करने, उसे रिव्यू हेतु मार्क करने और क्रम में अगले प्रश्न पर जाने के लिए 'Mark for Review & Next' पर क्लिक कीजिए।

(A) प्रश्नपत्र- I का विवरण वर्णनात्मक प्रकार

प्रश्न अंग्रेजी में होंगे और उनके उत्तर कीबोर्ड का प्रयोग करते हुए उनके लिए दिए गए स्थान पर टाईप करने होंगे। एक समय पर केवल ही प्रश्न दिखाई देगा।

नोट : आप पेपर के संबंधित प्रश्नपत्रों के बीच में शफल नहीं कर पाएंगे। संबंधित पेपर निर्धारित समय पर ही हल किये जा सकेंगे।

(B) प्रश्नपत्र-II और प्रश्नपत्र-III का विवरण : वस्तुनिष्ठ प्रकार (इस पेपर के दौरान 'की बोर्ड की' को क्लिक ना करें।)

- (1) अपना उत्तर चुनने के लिए, एक विकल्प बटन पर क्लिक कीजिए।
- (2) अपना उत्तर बदलने के लिए दूसरा वांछित विकल्प बटन क्लिक कीजिए।
- (3) अपना उत्तर सेव करने के लिए आपको Save & Next पर क्लिक करना चाहिए।

- (4) चुना गया उत्तर डिसिलेक्ट करने के लिए, चुने गए विकल्प पर फिर से क्लिक कीजिए या Clear Response बटन पर क्लिक कीजिए ।
- (5) रिव्यू के लिए प्रश्न मार्क करने के लिए Mark for Review & Next पर क्लिक कीजिए । यदि मार्कड फोर रिव्यू प्रश्न के लिए उत्तर चुना जाता है तो अंतिम मूल्यांकन में उत्तर पर विचार किया जाएगा ।
- (6) किसी प्रश्न का उत्तर बदलने के लिए, पहले प्रश्न सिलेक्ट कीजिए और फिर नये उत्तर पर क्लिक कीजिए और उसके बाद Save & Next बटन पर क्लिक कीजिए ।
- (7) **जो प्रश्न उत्तर देने के बाद 'सेव' या 'रिव्यू के लिए मार्क' किए गए हैं, सिर्फ उन्हीं प्रश्नों पर मूल्यांकन के लिए विचार किया जाएगा ।**
- (8) परीक्षा शुरू होने के बाद उम्मीदवार को किसी भी परिस्थिति में 'की बोर्ड की किसी भी कुंजी (key)' पर क्लिक नहीं करना चाहिए क्योंकि इससे परीक्षा लॉक हो जाएगी ।
- (9) उम्मीदवार अपने उत्तर में परिवर्तन केवल सबमिशन से पहले कर सकता है ।
- (10) परीक्षा समय (अर्थात् 90 मिनट) की समाप्ति के बाद, उम्मीदवार ना ही किसी भी प्रश्न का उत्तर दे पाएंगे और ना ही अपने उत्तर जांच पाएंगे। उम्मीदवार ने 'सबमिट' बटन क्लिक नहीं किया होगा तब भी कंप्यूटर सिस्टम द्वारा उसके उत्तर स्वतः सेव कर लिए जाएंगे ।
- (11) उम्मीदवार केवल परीक्षा शुरू होने से पहले टेस्ट एडमिनिस्ट्रेटर से अपनी शंकाओं का समाधान कर सकता है । परीक्षा शुरू होने के बाद किसी भी क्वेरी (शंका) का उत्तर नहीं दिया जाएगा ।
- (12) **कृपया नोट करें :-**
 - (a) परीक्षा का पूर्ण समय समाप्त होने तक उम्मीदवारों को "फाइनली सबमिट" करने नहीं दिया जाएगा ।
 - (b) वस्तुनिष्ठ परीक्षा पेपर ॥ एवं पेपर ॥॥ के दौरान किसी भी परिस्थिति में कोई उम्मीदवार की-बोर्ड की किसी भी बटन पर क्लिक नहीं करेगा क्यों कि इससे परीक्षा लॉक हो जाएगी ।
 - (c) पेपर ॥ परीक्षा देने हेतु किसी भी प्रकार के अलग लॉग इन की आवश्यकता नहीं है । 90 मिनट उपरांत पेपर -। के ऑटोसबमिशन के होने पर पेपर ॥ परीक्षा स्वयं ही प्रारम्भ हो जाएगी ।

4. सभी प्रश्नपत्रों के सबमिशन के बारे में -

1. उम्मीदवारों को परीक्षा के समय की समाप्ति से पूर्व अपने उत्तरों को सबमिट करने की अनुमति नहीं होगी ।
2. उम्मीदवार अपना उत्तर केवल 'सबमिट' से पूर्व ही बदल सकता/सकती है ।
3. परीक्षा अवधि की समाप्ति के पश्चात, उम्मीदवार ना ही किसी भी प्रश्न का उत्तर दे पाएंगे और ना ही अपने उत्तर जांच पाएंगे । उम्मीदवार ने 'सबमिट' बटन क्लिक नहीं किया होगा तब भी कंप्यूटर सिस्टम द्वारा उसके उत्तर स्वतः ही सेव कर लिए जाएंगे ।

5. सामान्य निर्देश :

- (1) कृपया प्रवेश पत्र में दिए गए रोल नंबर, पासवर्ड, तारीख, समय और परीक्षा स्थल के पते को नोट करें ।

आपको प्रवेश पत्र जारी किया गया है इसका यह अर्थ नहीं है कि नाबार्ड द्वारा आपकी उम्मीदवारी को अंततः स्वीकृति दे दी गई है अथवा परीक्षा के अपने आवेदन में आपके द्वारा भरी गई प्रविष्टियों को नाबार्ड ने सत्य और सही मान लिया है । यह नोट कर लिया जाए कि चरण- II की परीक्षा के परिणाम के आधार पर जो उम्मीदवार क्वालीफाई करेंगे, केवल उनके साक्षात्कार के समय पर नाबार्ड पात्र उम्मीदवारों की आयु, शैक्षणिक योग्यता, और वर्ग (अनुसूचित जाति/जनजाति/अपिब/विकलांग) आदि का मूल दस्तावेजों के संदर्भ में सत्यापन करेगा । इसलिए आप कृपया यह नोट कर लें कि यदि किसी भी स्तर पर यह पाया जाता है कि आप विज्ञापन में दिए गए पात्रता मानदंड की संतुष्टि नहीं करते हैं अथवा आवेदन में आपके द्वारा दी गई जानकारी गलत है तो आपकी उम्मीदवारी ऐसी किसी कार्रवाई सहित तत्काल रद्द किए जाने की भागी होगी, जिसे नाबार्ड करना चाहेगा । आप कृपया नोट कर लें कि प्रवेश पत्र नाबार्ड में रोजगार का प्रस्ताव नहीं है ।

- (2) **परीक्षा स्थल की पृष्टि करने के लिए चरण-II की ऑनलाइन परीक्षा से एक दिन पहले आप परीक्षा स्थल जाकर देख सकते हैं ताकि परीक्षा के दिन आप समय पर रिपोर्ट कर सकें (जो कॉल लेटर में प्रिंट किया गया हो) । देर से आने वाले उम्मीदवारों को परीक्षा देने की अनुमति नहीं दी जायेगी ।**

- (3) आपका हाल ही का पासपोर्ट आकार का फोटोग्राफ चिपकाकर **दोनों (प्रातःकालीन और सायंकालीन सत्रों)** प्रवेश पत्र अपने साथ परीक्षा स्थल पर लाना चाहिए । (अच्छा होगा कि वही फोटो चिपकायें, जिसे पंजीकरण के समय अपलोड किया गया हो ।)

- (4) वर्तमान में वैध फोटो युक्त पहचान का प्रमाण और उसकी दो फोटोकापी के साथ लाएं – यह अनिवार्य है । इन दस्तावेजों के बिना आने वाले उम्मीदवारों को परीक्षा में बैठने नहीं दिया जायेगा । प्रत्येक पाली के दौरान कृपया संबंधित प्रवेश-पत्र तथा पहचान के प्रमाणपत्र की फोटो कापी स्टेपल करके पर्यवेक्षक को सौंप दे । वर्तमान में वैध निश्चित फोटो पहचान प्रमाण हैं-पैनकार्ड/पासपोर्ट/ड्राइविंग लाइसेंस/वोटर्स कार्ड/फोटोग्राफ युक्त बैंक पास बुक/आधिकारिक लेटर हेड पर राजपत्रित अधिकारी अथवा जन प्रतिनिधि द्वारा जारी फोटो पहचान का प्रमाण/मान्यता प्राप्त कालेज/यूनिवर्सिटी द्वारा जारी वैध वर्तमान पहचान पत्र/फोटोग्राफ युक्त आधार/ई-आधार कार्ड/कर्मचारी पहचान पत्र/फोटोग्राफ युक्त बार कौंसिल पहचान पत्र । कृपया ध्यान दें कि प्रवेश पत्र पर लिखा गया आपका नाम (जैसे आपने पंजीकरण के दौरान दिया है) फोटो पहचान पत्र पर दिये नाम के अनुरूप होना चाहिए । महिला उम्मीदवार जिन्होंने शादी के पश्चात अपने पहले/अंतिम/मध्य नाम में परिवर्तन किया हो वे इस पक्ष का विशेष ध्यान दें । प्रवेश पत्र पर दिए गए नाम और फोटो पहचान पत्र में यदि जरा भी बेमेल हुआ तो आपको परीक्षा में शामिल होने नहीं दिया जाएगा । जिन्होंने अपना नाम बदल लिया है, यदि वे बदलाव प्रस्तुत करने वाला राजपत्र अधिसूचना/अपना विवाह प्रमाण पत्र/शपथपत्र प्रस्तुत करते हैं तो ही उन्हें अनुमति दी जायेगी ।

- (5) परीक्षा स्थल पर टेस्ट एडमिनिस्ट्रेटर और नाबार्ड प्रतिनिधि के निर्देशों का आपको निष्ठापूर्वक पालन करना चाहिए । आप निर्देशों/नियमों का उल्लंघन करेंगे तो ऐसे मामले को दुर्व्यवहार / अनुचित साधनों का प्रयोग माना जाएगा और ऐसे उम्मीदवार की नाबार्ड द्वारा निर्धारित अवधि हेतु परीक्षाओं में बैठने से वंचित किया जा सकता है ।

- (6) कैलकुलेटरों (पृथक या घड़ी के साथ), पुस्तकों, नोट बुकों, लिखित नोट्स, पेजर, सेल फोन (कैमरे की सुविधा सहित या रहित) अथवा ऐसे ही इलेक्ट्रॉनिक संचार उपकरण आदि के प्रयोग की अनुमति नहीं होगी। उम्मीदवारों को सूचित किया जाता है कि सेल फोन/पेजर सहित कोई भी प्रतिबंधित वस्तु परीक्षा स्थल पर न लाएं क्योंकि उनके सुरक्षा इंतजाम का आश्वासन नहीं दिया जा सकता है। जो उम्मीदवार परीक्षा के दौरान किसी दूसरे उम्मीदवार से/को सहायता लेने/देने सहित किसी अनुचित साधन या कदाचार का सहारा लेते हुए पाया गया, उसे अयोग्य घोषित कर दिया जाएगा। उम्मीदवारों को यह सुनिश्चित करने के लिए सतर्क रहना चाहिए कि दूसरा कोई उम्मीदवार उनके उत्तरों की नकल न कर सके।
- (7) सही व गलत उत्तरों के पैटर्न में समानता का पता लगाने के लिए आपके प्रत्युत्तरों का परीक्षा में सम्मिलित अन्य उम्मीदवारों के साथ विश्लेषण किया जायेगा। यदि निर्धारित प्रक्रिया के अनुसार यह अनुमान लगता/निष्कर्ष निकलता है कि प्रत्युत्तरों की नकल की गई है और प्राप्त अंक वास्तविक/वैध नहीं है तो आपकी उम्मीदवारी रद्द की जा सकती है। नकल करते, सहायता लेते या देते या उम्मीदवार के लिए अनुचित ऐसा व्यवहार करते हुए उम्मीदवार के मूल्यांकन पर विचार नहीं किया जाएगा। आगे ऐसे उम्मीदवार के खिलाफ नाबार्ड उसके द्वारा उपयुक्त समझी जाने वाली कार्रवाई कर सकता है।
- (8) आपको अपने साथ एक बाल-पाइंट पेन लाना चाहिए। परीक्षा के अंत में अपने उत्तर सबमिट करने से पहले जिन प्रश्नों को आप रिव्यू करना चाहते हैं उनके प्रश्न नंबर लिखने या रफ वर्क करने के लिए आपके कागज का एक पन्ना दिया जाएगा। परीक्षा पूरी होने के बाद स्थल छोड़ने से पहले आपको कागज का यह पन्ना टेस्ट एडमिनिस्ट्रेटर को दे देना है।
- (9) परीक्षा की व्यवस्था में कुछ समस्या आने की संभावना को पूरी तरह नकारा नहीं जा सकता जिससे परीक्षा की डिलिवरी तथा/अथवा परिणाम आने पर प्रभाव पड़ सकता है। ऐसी स्थिति में समस्या को दूर करने का हर संभव प्रयास किया जाएगा जिसमें उम्मीदवारों का स्थानान्तरण, परीक्षा में विलंब शामिल हैं। परीक्षा का पुनः आयोजन पूर्णतः नाबार्ड/परीक्षा संचालित करने वाले निकाय का निर्णय होगा। पुनः परीक्षा के लिए उम्मीदवारों का कोई दावा नहीं होगा। जो उम्मीदवार स्थानान्तरण अथवा विलंब से होने वाली परीक्षा में उपस्थित होना स्वीकार नहीं करेंगे उनकी उम्मीदवारी तुरंत रद्द कर दी जाएगी।
- (10) किसी भी रूप में परीक्षा की विषयवस्तु अथवा इसमें दी गई कोई जानकारी पूर्णतः अथवा अंशतः किसी भी साधन वाचिक अथवा लिखित, इलेक्ट्रॉनिकली अथवा यांत्रिक रूप से, प्रकट करने, प्रकाशित करने, प्रतिकृति करने, संचारित करने, स्टोर करने अथवा संचारित तथा स्टोर करने में सहायता करने का दोषी पाए जाने अथवा परीक्षा कक्ष में दिए गए कागज-पत्र को ले जाने अथवा वे उम्मीदवार जिनके कब्जे में अनाधिकृत रूप से परीक्षा सामग्री पाई जाए, पर अभियोग चलाया जाएगा।

याद रखने के लिए महत्वपूर्ण बिंदु :

आपको अपने साथ निम्नलिखित लाने की सूचना दी जाती है :

- (1) मूल प्रति प्रवेश पत्र जिस पर फोटो चिपका हुआ हो और मूल फोटो ID कार्ड जैसे कि ऊपर 5(4) बिंदु में निर्धारित किया गया है।
- (2) **दोनों सत्रों के लिये अलग प्रवेश पत्र।**
- (3) एक बाल पाइंट पेन।

आपको शुभकामनाएं