

प्रमुख आंकड़े: भाग अ



वर्ष 2011-12 की स्थिर कीमतों पर अर्थव्यवस्था के विभिन्न सेक्टरों में वृद्धि दर (%)

सेक्टर	विव 2019	विव 2020	विव 2021
जीवीए	5.9	4.1	-6.2
i. कृषि	2.6	4.3	3.6
ii. उद्योग	5.3	-1.2	-7.0
iii. सेवाएं	7.2	7.2	-8.4
समग्र जीडीपी वृद्धि	6.5	4.0	-7.3

31 मई 2021 को अद्यतन किया गया

नोट: जीडीपी=सकल घरेलू उत्पाद, जीवीए= सकल वर्धित मूल्य

स्रोत: सेंटर फॉर मॉनिटरिंग इंडियन इकॉनमी



वर्ष 2011-12 की स्थिर कीमतों पर कृषि में सकल पूंजी निर्माण (%)

विवरण	विव 2019	विव 2020
कुल जीसीएफ में कृषि एवं अनुषंगी गतिविधियों के जीसीएफ का हिस्सा (%)	7.0	7.4
कृषि और अनुषंगी क्षेत्र के जीसीएफ (स्थिर कीमतों पर) का इस सेक्टर के जीवीए में प्रतिशत	13.5	13.1

नोट: जीसीएफ=सकल पूंजी निर्माण

स्रोत: जीओआई (2020), वर्ष 2019-20 के लिए राष्ट्रीय आय, उपभोग व्यय, बचत और पूंजी निर्माण का प्रथम संशोधित अनुमान, सांख्यिकी और कार्यक्रम कार्यान्वयन मंत्रालय, भारत सरकार



भूजोतों के विवरण

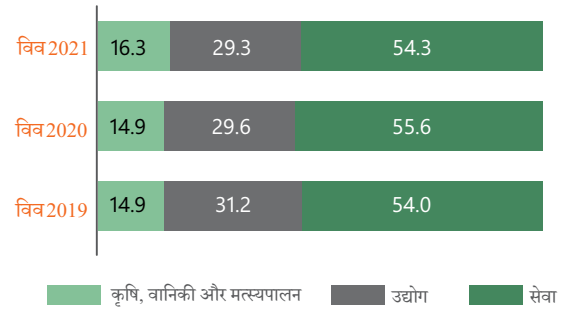
विवरण

भारत में उपयोग में आ रही कृषि जोतों की कुल संख्या (संख्या मिलियन में)	146.5
भूजोत का औसत आकार (हेक्टेयर)	1.1
सकल फसली क्षेत्र (मिलियन हेक्टेयर) (विव 2016)	197.1
बोया गया निवल क्षेत्र (मिलियन हेक्टेयर) (विव 2016)	139.5

स्रोत: जीओआई (2016), कृषि गणना 2015-16 एवं जीओआई (2019), कृषि सांख्यिकी की एक झलक 2019; कृषि, सहकारिता एवं किसान कल्याण विभाग, कृषि एवं किसान कल्याण मंत्रालय, भारत सरकार



वर्ष 2011-12 की कीमतों पर जीवीए में सेक्टर-वार हिस्सा (%)



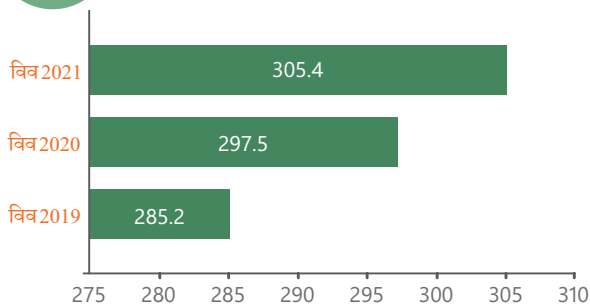
कृषि, वानिकी और मत्स्यपालन उद्योग सेवा

नोट: जीवीए= सकल वर्धित मूल्य

स्रोत: भारिबै (विभिन्न वर्ष), भारतीय अर्थव्यवस्था पर सांख्यिकी पुस्तिका, भारतीय रिजर्व बैंक, मुंबई, जीओआई (2021), राष्ट्रीय आय 2020-21 का दूसरा अनुमान, सांख्यिकी और कार्यक्रम कार्यान्वयन मंत्रालय, भारत सरकार



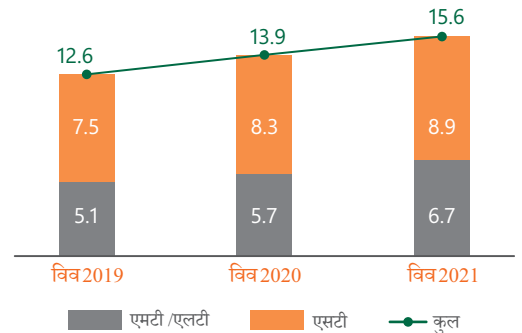
खाद्यान्न का उत्पादन (मिलियन टन)



स्रोत: सेंटर फॉर मॉनिटरिंग इंडियन इकॉनमी

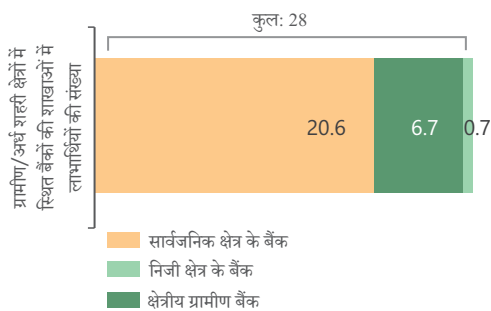


कृषि क्षेत्र में आधार स्तरीय ऋण प्रवाह (लाख करोड़)



स्रोत: नाबाई

01 अप्रैल 2021 की स्थिति के अनुसार प्रधानमंत्री जन-धन योजना के अंतर्गत उपलब्धि (लाभार्थी करोड़ में)



स्रोत: <https://pmjdy.gov.in/account>

प्रधानमंत्री ग्राम सड़क योजना के अंतर्गत उपलब्धियां

विवरण	विव 2019	विव 2020	विव 2021
पूर्ण की गई सड़कों की लंबाई (किमी में)	48,094.3	27,305.0	36,676.6
पूर्ण किए गए पुलों की संख्या	639	995	1,292

स्रोत: <http://omms.nic.in/#>

प्रधानमंत्री आवास योजना-ग्रामीण के तहत पूरे हुए मकान (लाख)

विव 2019	विव 2020	विव 2021
4.7	21.9	35.3

स्रोत: <https://pmayg.nic.in/netiay/home.aspx>

भाग आ



(अ) नाबार्ड द्वारा वित्तीय सहायता

(i) पुनर्वित्त – अल्पावधि ऋण (अधिकतम बकाया) (₹ करोड़)

विवरण	विव 2020	विव 2021
अल्पावधि (मौकृप) रास बैंक	44,787	44,643
अल्पावधि (मौकृप) क्षेत्रा बैंक	9,953	9,730
अल्पावधि (मौकृप से इतर)- रास बैंक	7,281	8,921
अल्पावधि (मौकृप से इतर) – क्षेत्रा बैंक	690	2,812
अतिरिक्त अल्पावधि (मौकृप) रास बैंक	31,270	30,781
अतिरिक्त अल्पावधि (मौकृप) – क्षेत्रा बैंक	6,403	10,577

(ii) पुनर्वित्त – निवेश ऋण (संवितरण) (₹ करोड़)

विवरण	विव 2020	विव 2021
कृषि और अनुषंगी गतिविधियां	17,127	18,124
कृषीतर क्षेत्र	29,634	48,344
स्वयं सहायता समूह	25,256	24,032
ग्रामीण आवासन	6,163	2,286

नाबार्ड नोट: आरआरबी = क्षेत्रीय ग्रामीण बैंक; एसटीसीबी = राज्य सहकारी बैंक; एसटी-एसएओ = अल्पावधि- मौसमी कृषि परिचालन; एसटी-ओएसएओ = अल्पावधि- मौसमी कृषि परिचालन से इतर

(iii) ऋण सहायता (₹ करोड़)

विवरण	विव2020	विव2021	31 मार्च 2021 की स्थिति में संचयी संचितरण	31 मार्च 2021 की स्थिति में बकाया ऋण
ग्रामीण आधारभूत संरचना विकास निधि	26,266	29,193	3,23,677	1,32,724
दीर्घावधि सिंचाई निधि	10,470	7,761	52,480	51,713
प्रधान मंत्री आवास योजना-ग्रामीण	10,811	20,000	48,819	48,819
भंडारागार आधारभूत संरचना निधि	844	909	7,621	5,155
खाद्य प्रसंस्करण निधि	43	53	409	293
नाबार्ड आधारभूत संरचना विकास सहायता	3,727	7,506	22,800	17,999
सहकारी बैंकों को प्रत्यक्ष पुनर्वित्त सहायता	9,200	7,373	49,823	4,567
महासंधों को ऋण सुविधा	37,207	47,853	1,73,350	20,038
बहु-सेवा केंद्र के रूप में पैक्स सहित उत्पादक संगठनों को (ऋण+अनुदान)	3	4	769	37.55
यूपीएनआरएम (ऋण) चरण I और II	0.67	0.95	544.72	118.18
डेयरी प्रसंस्करण और आधारभूत संरचना विकास निधि	670	121	1,231	956
स्वच्छ भारत मिशन- ग्रामीण	3,600	0	12,298	12,298

नोट: एमएससी = बहु-सेवा केंद्र; पैक्स = प्राथमिक कृषि ऋण समितियाँ; यूपीएनआरएम = प्राकृतिक संसाधन प्रबंधन हेतु अम्ब्रेला कार्यक्रम



(आ) विकासात्मक पहलें

विवरण	विव2019	विव2020	विव2021
वाटरशेड विकास परियोजनाएं (संख्या)	69	83	65
— क्षेत्र (हेक्टेयर)	51,559	37,935	65,195
— लाभान्वित परिवार (संख्या)	20,700	33,200	26,585
स्प्रिंगशेड विकास परियोजनाएं (संख्या)	27	17	17
— क्षेत्र (हेक्टेयर)	6,841	8,683	6,018
— लाभान्वित परिवार (संख्या)	4,050	850	884
आदिवासी विकास निधि के अंतर्गत परियोजनाएं (संख्या)	36	46	51
— क्षेत्र (एकड़)	11,879	17,199	16,362
— लाभान्वित परिवार (संख्या)	13,359	19,306	19,801